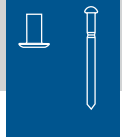




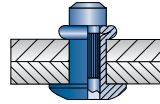
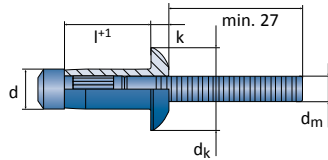
Series 10.792

Structural Blind Rivet
FERO®-BULB



Steel / Steel

Dome Head <
open <



d	l +1		No.	
4,0	7,5	1,0 - 3,0	10.792.040.075	500
d _k 8,0	d _m 2,6	k 1,5	4,1 - 4,3 mm	2400 N 2800 N
4,0	9,6	3,0 - 5,0	10.792.040.095	500
d _k 8,0	d _m 2,6	k 1,5	4,1 - 4,3 mm	3500 N 2800 N
4,0	12,5	5,0 - 7,0	10.792.040.125	500
d _k 8,0	d _m 2,6	k 1,5	4,1 - 4,3 mm	4100 N 2800 N

d	l +1		No.	
6,4	9,0	1,5 - 3,5	10.792.064.090	250
d _k 13,4	d _m 3,9	k 2,7	6,7 - 6,9 mm	10000 N 7800 N
6,4	10,5	2,8 - 4,8	10.792.064.105	250
d _k 13,4	d _m 3,9	k 2,7	6,7 - 6,9 mm	11000 N 7800 N
6,4	12,5	4,8 - 6,8	10.792.064.125	250
d _k 13,4	d _m 3,9	k 2,7	6,7 - 6,9 mm	12500 N 7800 N
6,4	14,5	6,8 - 8,8	10.792.064.145	250
d _k 13,4	d _m 3,9	k 2,7	6,7 - 6,9 mm	13000 N 7800 N
6,4	16,5	8,8 - 10,8	10.792.064.165	250
d _k 13,4	d _m 3,9	k 2,7	6,7 - 6,9 mm	14500 N 7800 N
6,4	18,5	10,8 - 12,8	10.792.064.185	250
d _k 13,4	d _m 3,9	k 2,7	6,7 - 6,9 mm	15000 N 7800 N
6,4	20,5	12,8 - 14,8	10.792.064.205	250
d _k 13,4	d _m 3,9	k 2,7	6,7 - 6,9 mm	16500 N 7800 N

NEW

Countersunk head available too!